



# ИНТЕЛЛЕКТУАЛЬНАЯ ИГРА

**О правилах Дорожного  
движения говорим с уважением!**

**ВЫПОЛНИЛА :**

*учитель начальных классов*

*МОУ гимназии №2*

*г. Волгограда*

*Лавлинскова Елена Юрьевна*



**НАЧАТЬ ИГРУ**

**ДОРОЖНАЯ РАЗМЕТКА**

10

20

30

40

50

**СВЕТОФОР**

10

20

30

40

50

**ДОРОЖНЫЕ ЗНАКИ**

10

20

30

40

50

**МЫ - ПАССАЖИРЫ**

10

20

30

40

50

**ДОРОЖНЫЕ СИТУАЦИИ**


10

20

30

40

50



**ССЫЛКИ**



# ДОРОЖНАЯ РАЗМЕТКА

10



*Тротуар*




**ОТВЕТ**



*Какие бывают виды пешеходных переходов?*



*Наземный*



*Надземный*



*Подземный*


**ОТВЕТ**



# ДОРОЖНАЯ РАЗМЕТКА

30

*Место пересечения, примыкания или разветвления дорог называется...*



*Перекрёсток*

**ОТВЕТ**



# ДОРОЖНАЯ РАЗМЕТКА

40



*Пешеходы должны переходить регулируемые перекрёстки на разрешающие сигналы светофора или регулировщика*


**ОТВЕТ**



# ДОРОЖНАЯ РАЗМЕТКА

50

*Как переходить  
нерегулируемый  
перекрёсток?*



*Переходить дорогу на нерегулируемом перекрёстке следует по обозначенному пешеходному переходу. Если его нет, тогда дорогу в этом месте надо переходить по воображаемой линии продолжения тротуаров.*

**ОТВЕТ**



# СВЕТОФОР

10

Перечислите значения поочередно загорающих сигналов светофора.



- разрешает движение, зеленый  
- запрещает движение, в том числе и  
предупреждает, что в ближайшее время  
будет включен запрещающий  
сигнал

ОТВЕТ

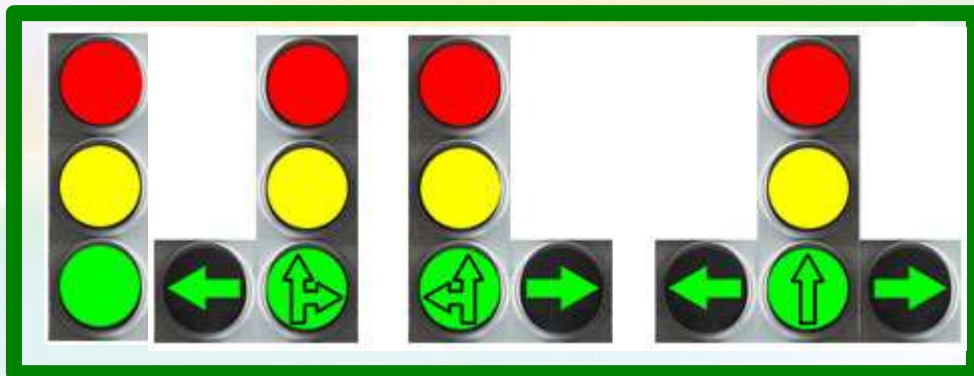




# СВЕТОФОР

20

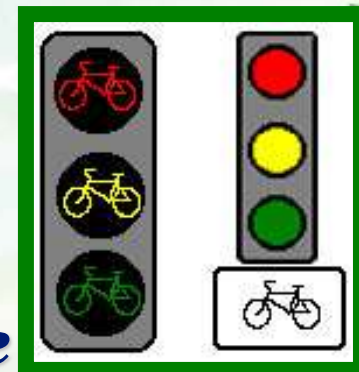
*Какие бывают виды дорожных светофоров?*



*Транспортные*



*Пешеходные*

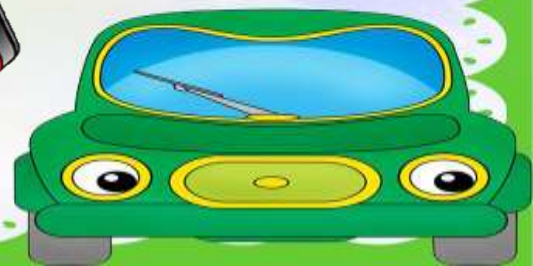


*Для велосипедистов*

**ОТВЕТ**



Уступи дорогу!



# СВЕТОФОР

40



*Дорогу переходить на  
красный сигнал светофора  
строго запрещено!!!*



**ОТВЕТ**



# СВЕТОФОР

50

*Какому сигналу светофора соответствует  
каждое положение регулировщика?*


1



2



3



ОТВЕТ



# КОТ В МЕШКЕ



*Какой дорожный знак называется  
«Велосипедная дорожка»?*



**ОТВЕТ**



# ДОРОЖНЫЕ ЗНАКИ

20

*Отгадай загадку:*

*Знак ребят предупреждает*

*От несчастья ограждает:*

*«Переезд! Во всю гляди!*

*За шлагбаумом следи»*

*«Железнодорожный переезд со  
шлагбаумом»*



**ОТВЕТ**



# ДОРОЖНЫЕ ЗНАКИ

30

*Какой знак запрещает движение пешеходов? К какой группе он относится?*



*Запрещающий дорожный знак  
«Движение пешеходов запрещено»*



**ОТВЕТ**



# ДОРОЖНЫЕ ЗНАКИ

40

*К какой группе относятся знаки? Назови каждый знак.*



*«Скользкая дорога»*



*«Дорожные работы»*



*«Неровная дорога»*

*Предупреждающие знаки*



**ОТВЕТ**





# ДОРОЖНЫЕ ЗНАКИ

50

*Какой знак лишний? Почему? Назови каждый знак.*



**ОТВЕТ**



# ДОРОЖНЫЕ ЗНАКИ

50

Лишний знак «Велосипедная дорожка», так как он относится к группе Предписывающих знаков, а остальные знаки Информационно – указательные:



«Подземный пешеходный переход»



«Место трамвайной остановки»



# МЫ - ПАССАЖИРЫ


10



Трамвай



Автобус



Электropоезд



Такси



Троллейбус



ОТВЕТ



*Где нужно стоять  
в ожидании  
пассажирского  
транспорта?*



*Пассажир должен находиться на  
автобусной остановке, посадочной  
площадке. Если посадочная площадка  
отсутствует, транспорт ожидают на  
тротуаре или обочине.*



**ОТВЕТ**



Надо подождать,  
пока транспорт  
уедет, чтобы он не  
мешал осмотру  
проезжей части.

Как переходи  
выходе из па  
трансп




Внимательно  
посмотри, нет ли  
машин, а затем  
переходи дорогу по  
пешеходному  
переходу.



ОТВЕТ






*Когда трамвай прибыл на остановку, надо убедиться, что все машины остановились. После этого следует выходить на проезжую часть.*




**ОТВЕТ**



*Какие правила поведения в транспорте нарушат дети?*



## Вопрос - аукцион



**ОТВЕТ**



# МЫ - ПАССАЖИРЫ

50



Нам надо уступать место старшим людям  
Вне очереди высеживаться из окон  
Нельзя выбиваться из окон  
и толкать друг друга пассажиров





# ДОРОЖНЫЕ СИТУАЦИИ

10



*Кусты, деревья, забор мешают  
осмотреть дорогу и скрывают идущий  
по ней транспорт*



**ОТВЕТ**



# ДОРОЖНЫЕ СИТУАЦИИ

20



**Пешеход должен двигаться по обочине, придерживаться левой стороны, то есть идти навстречу движению транспорта.**




**ОТВЕТ**



*На тротуаре находится препятствие. Как его преодолеть?*

*Нужно  
частично  
в од*



*езжей  
гаясь  
е и*



**ОТВЕТ**



# ДОРОЖНЫЕ СИТУАЦИИ

40

*Школьники подошли к проезжей части. Горит зелёный свет пешеходного светофора. В это время они услышали звуковой сигнал приближающейся машины с включённым маячком. Как пешеходы должны поступить?*



*Воздержаться от перехода, остановиться. Пропустить машину, потом перейти дорогу.*



**ОТВЕТ**





**Опасна. Стоящая у тротуара машина мешает осмотреть проезжую часть. Переходя дорогу, можно не заметить другую машину, которая едет за стоящей у тротуара.**



**ОТВЕТ**



# ИНТЕРНЕТ -РЕСУРСЫ

<http://автошколадома.рф>.

<http://vikafedotova38.ucoz.ru> Шаблоны презентаций ПДД

<http://ped-kopilka.ru>. Викторины для школьников по правилам дорожного движения, ПДД.

<http://nsportal.ru>. Классный час (3 класс) на тему:  
Викторина по ПДД.

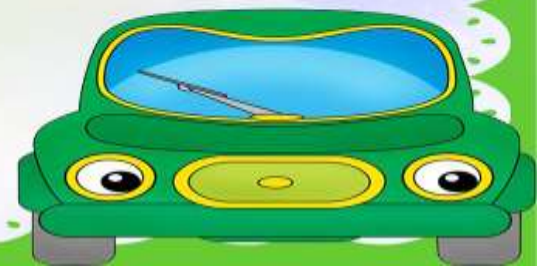
<http://kladraz.ru>. Викторина по ПДД для школьников.

<http://pedsovet.su>. Викторина ПДД для начальной школы.

<http://gradeschool.ucoz.ru>. Викторина по правилам дорожного движения.

<http://deti-online.com> Загадки про дорогу.

<http://kid-game.ru> Растём играючи.



# ИНФОРМАЦИОННЫЕ РЕСУРСЫ

1. Бабина Р.П. Волшебник перекрёстка. 1 кл.: Учеб. пособие. – М.: Мнемозина, 2007.
2. Бабина Р.П. Волшебник перекрёстка. 3 кл.: Учеб. пособие. – М.: Мнемозина, 2007.
3. Бабина Р.П. Волшебник перекрёстка. 4 кл.: Учеб. пособие. – М.: Мнемозина, 2007.
4. Дорожная безопасность: Учебная книжка-тетрадь для 3 класса / Под общ. Ред. Главного государственного инспектора безопасности дорожного движения генерал – лейтенанта милиции В.Н.Кирьянова. – М.: Издательский Дом Третий Рим, 2006.
5. Дорожная безопасность: Учебная книжка-тетрадь для 4 класса / Под общ. Ред. Главного государственного инспектора безопасности дорожного движения генерал – лейтенанта милиции В.Н.Кирьянова. – М.: Издательский Дом Третий Рим, 2006.
6. Изучаем правила дорожного движения: разработки уроков и тематических занятий в 1-4 классах/авт.-сост. Е.Ю.Лавлинскова.- Волгоград: Учитель, 2008.

