

# ВОЖДЕНИЕ В НЕБЛАГОПРИЯТНЫХ УСЛОВИЯХ

## ЧТО ДЕЛАТЬ ПЕРЕД ВЫЕЗДОМ НА ЛИНИЮ

### Пройдите:



предрейсовый  
медосмотр



предрейсовый  
технический контроль

### Убедитесь, что в машине есть:



запасное  
колесо



домкрат



аптечка первой  
помощи



инструменты и приспособлений  
на случай шиномонтажных  
работ в полевых условиях

## ЧТО ДЕЛАТЬ ВО ВРЕМЯ ПОЕЗДКИ

**ВНИМАНИЕ! Во время движения двери транспортного средства должны быть закрыты**



Притормаживайте перед лужами



Уступайте дорогу водителям,  
которые нарушают ПДД



В условиях видимости менее 100 м  
не разворачивайтесь, не двигайтесь  
задним ходом и не обгоняйте




Считайте дорогу второстепенной, если  
нельзя определить наличие покрытия  
на дороге и нет знаков приоритета

В условиях недостаточной видимости  
включайте фары дальнего или ближнего  
света, противотуманные фары, габаритные  
огни – на прицепах и буксируемых  
механических транспортных средствах

## ВНИМАНИЕ! НЕ ПРОДОЛЖАЙТЕ ПОЕЗДКУ, ЕСЛИ:



Чувствуете  
устомление  
и сонливость



не горят или отсутствуют  
фары и задние габаритные  
огни в условиях  
недостаточной видимости



не работает со стороны  
водителя стеклоочиститель  
во время дождя или  
снегопада

## ЧТО ДЕЛАТЬ ВО ВРЕМЯ ПОЕЗДКИ В НЕПОГОДУ И ЭКСТРЕННЫХ СЛУЧАЯХ

50  
км/ч

### Непогода в дороге

В случае снегопада, гололеда, тумана,  
ливня двигайтесь со скоростью не больше  
50 км/час. При необходимости остановите  
транспортное средство



### Торможение на скользкой дороге

Применяйте торможение  
двигателем либо комбинируйте его  
с резкими и кратковременными, по  
два-три раза, нажатиями педали  
тормоза. Соблюдайте дистанцию,  
избегайте резких маневров и  
поворотов руля



### Яркое освещение встречной машины

В случае, если ослепила встречная машина,  
включите аварийную сигнализацию и, не  
меняя полосу движения, снизьте скорость,  
и остановитесь

**В СЛУЧАЕ ЗАНОСА НИ В КОЕМ СЛУЧАЕ НЕ НАЖИМАЙТЕ ПЕДАЛЬ ТОРМОЗА,  
ИНАЧЕ КОЛЕСА ЗАБЛОКИРУЮТСЯ**

Чтобы выйти из заноса, плавно отпустите педаль тормоза, выжмите сцепление и включите  
пониженную передачу. И, изменяя усилие нажатия на педаль газа, возьмите машину под контроль

## ЧТО ДЕЛАТЬ В СЛУЧАЕ ОСТАНОВКИ

**ВНИМАНИЕ!** Остановка запрещена на проезжей части вблизи опасных поворотов и выпуклых переломов продольного профиля дороги, если видимость дороги менее 100 м в одном направлении.



Включите аварийную сигнализацию при вынужденной остановке в местах, где остановка запрещена, а также при ослеплении водителя светом фар



Включайте габаритные огни, фары ближнего света, противотуманные фары и задние противотуманные фонари при остановке и стоянке в условиях недостаточной видимости

Перед выходом из машины проследите, что ручной стояночный тормоз включен, под колеса установлены противооткатные упоры, выключите зажигание и замкните машину

## ДРУГИЕ ВНЕШТАТНЫЕ СИТУАЦИИ НА ДОРОГЕ

### Дорожно-транспортное происшествие

Установите аварийный знак, если совершаете остановку в запрещенном месте. Если поломка произошла на трассе или в поле, расстояние от машины должно быть не менее 30 м, а если в населенном пункте – не менее 15 метров

### Буксировка транспорта

Гибкая сцепка: расстояние между транспортом должно быть в 4–6 м.

Жесткая сцепка: расстояние между транспортом должно быть не более 4 м.

При гололеде буксировка на гибкой сцепке запрещена

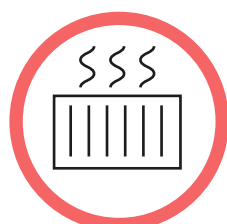
### Заправка автомобиля топливом

Берите заправочные пистолеты в рукавицах. Соблюдайте осторожность и не допускайте обливания и попадания топлива на кожу рук и тел


### Неисправности автомобиля

При устранении неисправностей в пути своими руками используйте рукавицы при устранении неисправностей в пути


## В ЗИМНЕЕ ВРЕМЯ СЛЕДУЙТЕ ЧЕТЫРЕМ «НЕ»



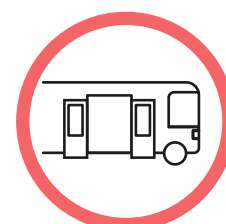
не выезжайте в рейс на транспортном средстве с неисправными устройствами для обогрева салона и кабины



не подогревайте двигатель открытым пламенем



не прикасайтесь к металлическим предметам, деталям и инструментам руками без рукавиц



не перевозите пассажиров в открытом кузове